



**АО «Разведка Добыча КазМунайГаз»  
(«РД КМГ»)**

Презентация для РД Орен  
май 2008 г.

## Финансовые показатели

<i>миллионы KZT, если не указано иначе</i>	2006	2007	1K2007	1K2008
<b>Производство (тысяч баррелей в день)</b>	<b>192</b>	<b>217</b>	<b>187</b>	<b>234</b>
<b>Выручка</b>	<b>412 208</b>	<b>486 975</b>	<b>98 184</b>	<b>143 483</b>
<b>Операционные расходы</b>	<b>(193 398)</b>	<b>(210 835)</b>	<b>(49 169)</b>	<b>(49 312)</b>
<i>Экологический штраф (ЭШ)</i>	<i>(11 428)</i>			
<b>Операционные расходы, скорректированные на ЭШ</b>	<b>(204 825)</b>	<b>(210 835)</b>	<b>(49 169)</b>	<b>(49 312)</b>
<i>US\$ на 1 произведенный баррель, в т.ч. (1)</i>	<i>23,2</i>	<i>24,5</i>	<i>23,4</i>	<i>24,1</i>
<i>Электрэнергия, материалы и сырье, выплаты работникам, услуги по ремонту и прочему обслуживанию</i>	<i>8,5</i>	<i>9,5</i>	<i>8,0</i>	<i>8,5</i>
<i>Транспортные расходы, налоги, управленческий гонорар, штрафы и пени</i>	<i>11,2</i>	<i>11,0</i>	<i>11,3</i>	<i>11,9</i>
<i>Износ, истощения и амортизация</i>	<i>3,5</i>	<i>4,0</i>	<i>4,0</i>	<i>3,8</i>
<b>Операционная прибыль</b>	<b>218 810</b>	<b>276 140</b>	<b>49 015</b>	<b>94 171</b>
<b>Операционная прибыль, скорректированная на ЭШ</b>	<b>207 383</b>	<b>276 140</b>	<b>49 015</b>	<b>94 171</b>
<b>Финансовые (расходы) доходы</b>	<b>(116)</b>	<b>14 060</b>	<b>1 637</b>	<b>9 731</b>
<b>Доля в доходах совместных предприятий</b>	<b>(328)</b>	<b>17 430</b>	<b>(95)</b>	<b>9 050</b>
<b>Расходы по подоходному налогу</b>	<b>(95 805)</b>	<b>(150 511)</b>	<b>(26 710)</b>	<b>(49 493)</b>
<b>Чистый доход</b>	<b>122 561</b>	<b>157 119</b>	<b>23 847</b>	<b>63 459</b>
<b>Денежные потоки от операционной деятельности</b>	<b>122 210</b>	<b>172 961</b>	<b>24 329</b>	<b>64 860</b>
<b>Капитальные расходы</b>	<b>49 286</b>	<b>40 095</b>	<b>9 048</b>	<b>8 671</b>

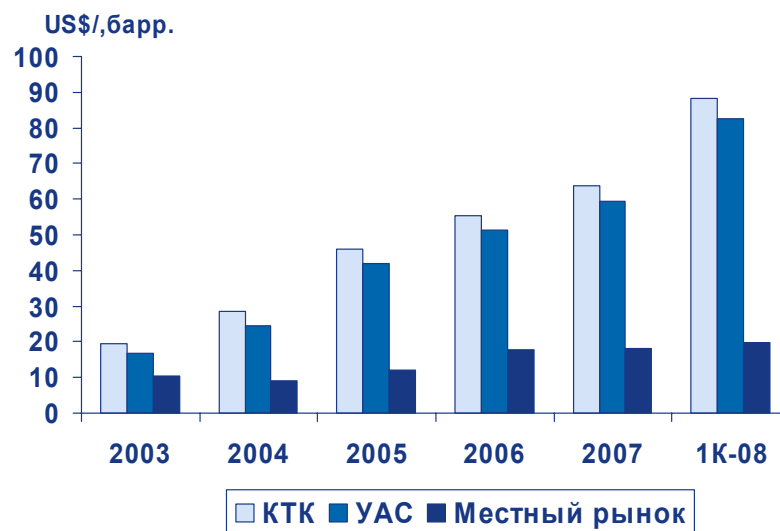
(1) Переведено с тенге по обменному курсу KZT/US\$ 126,09, 122,55, 124,90 и 123,15 для 2006, 2007, 1 квартала 2007 и 1 квартала 2008гг. соответственно

## Свыше 76% добычи экспортируется

### Объем продаж, 2003- 1 квартал 2008 г.

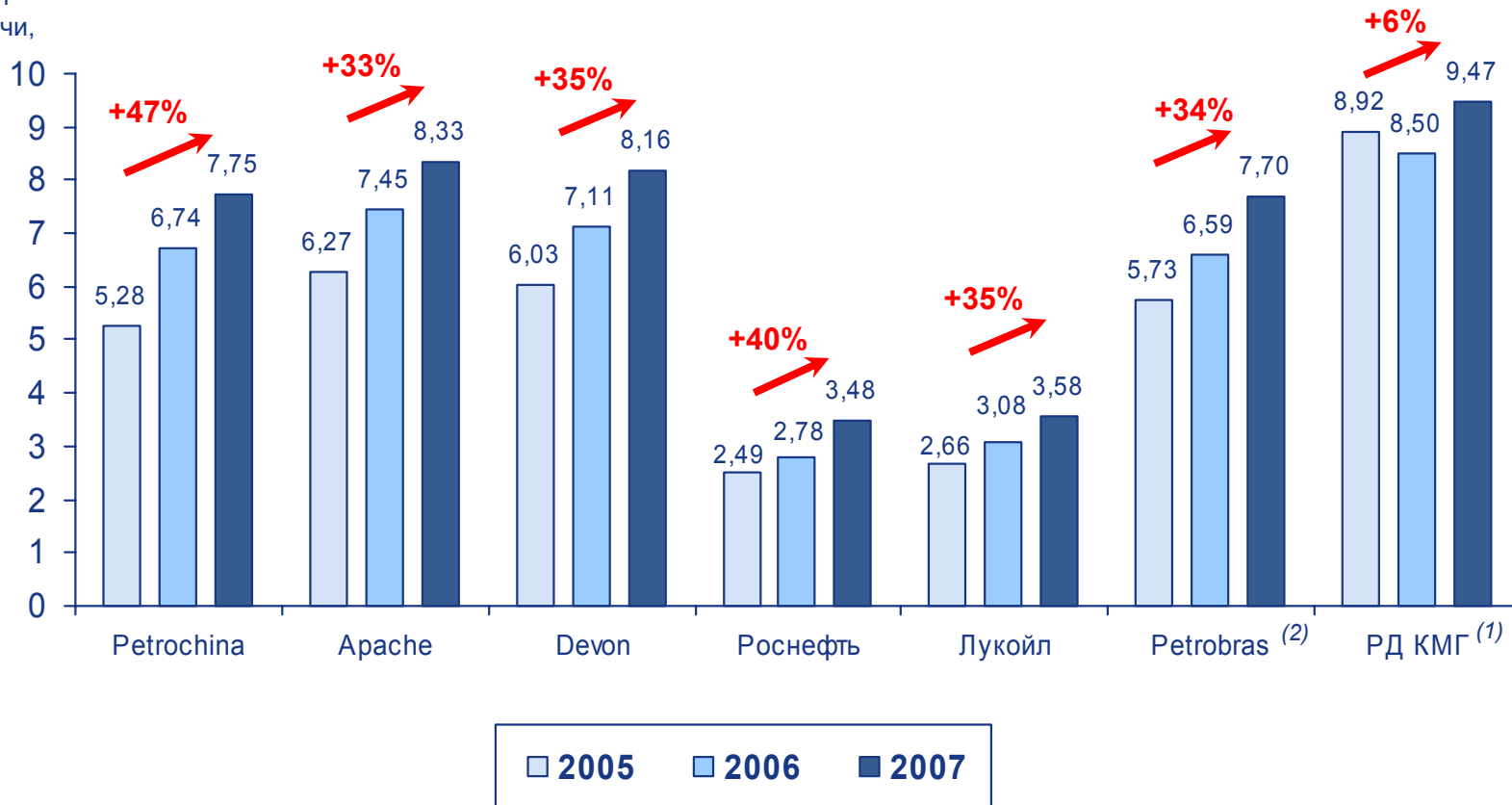


### Скорректированная цена (netback), 2003 г - 1 квартал 2008 г.



## Производственные затраты РД КМГ растут менее стремительно

Производственные расходы на 1 баррель добычи, US\$/барр.



(1) Переведено с тенге по обменному курсу KZT/US\$ 132,88, 126,09 и 122,55 для 2005, 2006 и 2007 гг. соответственно.

(2) В производственные расходы РД КМГ включены все расходы по выплатам работникам, материалам, услугам по ремонту и обслуживанию, электроэнергии, в том числе не связанные напрямую с добычей нефти. Производственные расходы Petrochina, Apache, Devon, Роснефть, Лукойл, Petrobras включают только прямые затраты на добычу нефти.

## Аккумуляирование финансовых средств для потенциальных приобретений

<i>миллионы KZT</i>	31 декабря 2006 г.	31 декабря 2007 г.	31 марта 2008 г.
Деньги и денежные эквиваленты	62 460	21 658	63 319
Финансовые активы	228 578	380 558	413 793
Заимствования	(59 668)	(32 849)	(28 555)
<b>Итого: чистые денежные средства</b>	<b>231 370</b>	<b>369 367</b>	<b>448 557</b>

## Дивиденды

### Дивиденды по итогам 2007 года

Совет директоров Общества 8.04.2008г. (решение №8) рекомендовал Годовому общему собранию акционеров, которое состоится 28.05.2008г., утвердить следующий порядок распределения чистого дохода за 2007 год:

- Размер дивиденда - KZT 563 на одну акцию (US\$ 0,78 на одну ГДР)
- Коэффициент выплаты дивидендов - ~26,6% от чистой прибыли
  - ✓ 15,0% - в соответствии с дивидендной политикой
  - ✓ 11,6% - специальные
- Дата и время фиксации списка акционеров – 9 июня 2008 г.
- Дата начала выплаты дивидендов - 28 июля 2008 г.

	2003	2004	2005	2006	2007
Размер дивиденда, одинаковый в расчете на одну простую и привилегированную акцию, тенге	65,2	74,2	382	500	563
Размер дивиденда в расчете на одну ГДР, USD <sup>(1)</sup>	0,09	0,09	0,51	0,68	0,78
Коэффициент выплаты дивидендов, к чистой прибыли, %	36,0	26,1	40,0	30,2	26,6
Коэффициент выплаты дивидендов, к денежным средствам от операционной деятельности, %	6,0	5,8	24,0	30,3	24,2

(1) Переведено с тенге по обменному курсу KZT/US\$ 130.23, 134.91, 125.09, 121.8 и 120,56 для 2003, 2004, 2005, 2006 и 2007 гг. соответственно. Одна ГДР соответствует 1/6 простой акции. Размер дивиденда в размере на одну ГДР для 2003, 2004 и 2005 гг. рассчитан условно.

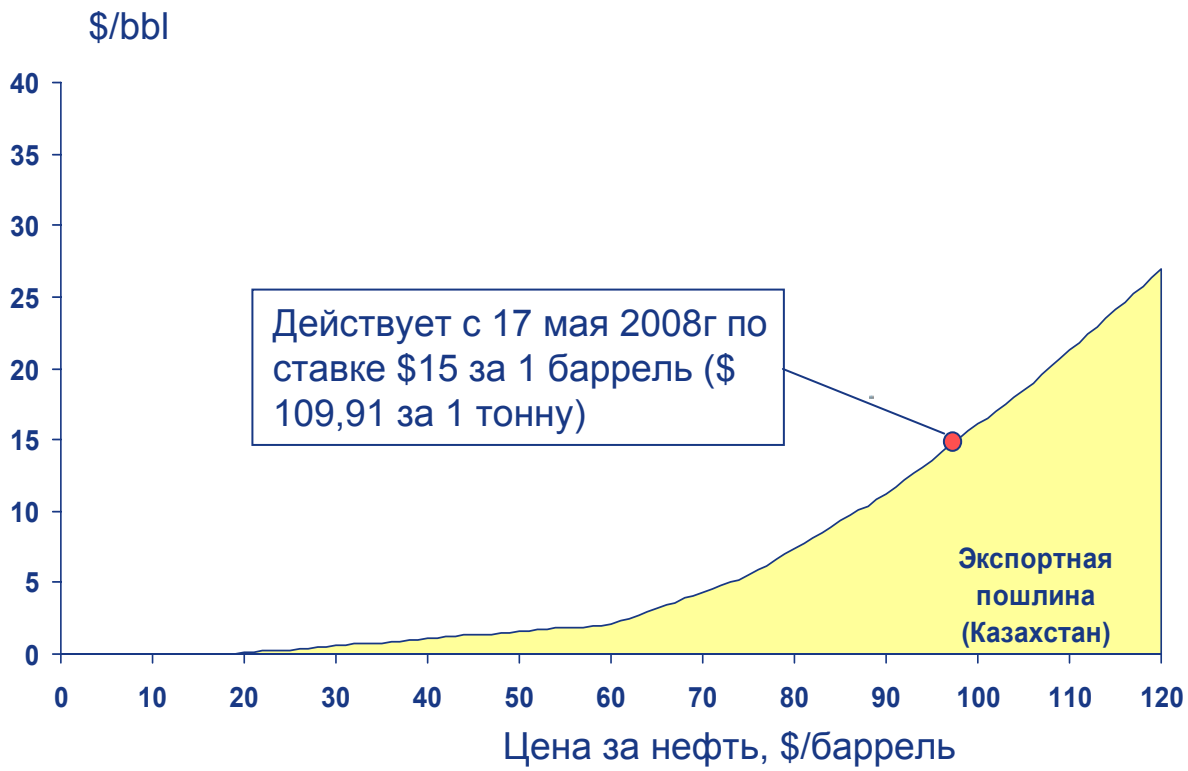
## Улучшение процесса подготовки финансовой отчетности

1. Сокращение сроков подготовки консолидированной финансовой отчетности Общества:
  - а) годовая отчетность за 2007 год - 60 дней (2006: 71 день)
  - б) квартальная отчетность за 1 квартал 2008 – 37 дней (3 квартал 2007: 57 дней;  
2 квартал 2007: 65 дней)
  
2. Отзыв в 1 квартале 2008 года независимым аудитором Общества (ТОО «Эрнст энд Янг») письма о существенных недостатках в контролях, относящихся к процессу подготовки финансовой отчетности Общества.

## Увеличение налоговой нагрузки

- **8 апреля 2008 года** Правительством РК принято постановление о введении экспортной таможенной пошлины (далее - ЭТП) на сырую нефть в размере **109.91** долларов США за тонну. Данное постановление вступило в силу с **17 мая 2008 года**.
- Часть консолидированной добычи РД КМГ попадает под действие ЭТП. Детальные условия применимости пошлины к отдельным контрактам уточняются.
- **С 1 января 2009 года** ожидается введение в действие нового налогового кодекса.
- Проект нового налогового кодекса на данный момент находится на стадии разработки специальной рабочей группой при Правительстве под руководством вице-премьер министра. Ожидается обнародование проекта летом текущего года, его принятие законодательным органом – осенью 2008г.
- Ожидается, что новый налоговый кодекс будет предусматривать увеличение фискальной нагрузки на сырьевые отрасли.

# Новая экспортная таможенная пошлина в Казахстане



Цена за нефть (Ц), \$/баррель	Экспортная пошлина, \$/баррель
$P < 19$	0
$19 < P < 60$	$(P - 19) * 5\%$
$60 < P < 75$	$2,1 + (P - 60) * 22,83\%$
$75 < P < 90$	$5,5 + (P - 75) * 38,21\%$
$90 < P < 105$	$11,2 + (P - 90) * 48,48\%$
$105 < P < 120$	$18,5 + (P - 105) * 55,82\%$
$P > 120$	$26,9 + (P - 120) * 61,34\%$

**Благодарю за внимание.**